

**JUNTA DEL DISTRITO MUNICIPAL DE  
PALMAREJO VILLA LINDA**

**INFORME FINANCIERO CORRESPONDIENTE AL  
TRIMESTRE ABRIL - JUNIO DEL AÑO 2020**



**JUNTA DEL DISTRITO MUNICIPAL DE  
PALMAREJO VILLA LINDA**

**ESTADO DE EJECUCION PRESUPUESTARIA DE LOS INGRESOS  
TRIMESTRE ABRIL - JUNIO DEL AÑO 2020**



MINISTERIO DE HACIENDA  
 DIRECCION GENERAL DE PRESUPUESTO  
 EJECUCION TRIMESTRAL DE LOS INGRESOS Y FUENTES DE FINANCIAMIENTO  
 CORRESPONDIENTE AL SEGUNDO TRIMESTRE DEL AÑO 2020


INDICADOR DEL CAPITULO 7 3 2 1  
 DENOMINACION JUNTA MUNICIPAL PALMAREJO VILLA LINDA

Fecha: 29/07/2020

Tipo	Concep.	Cuenta	S/Cuenta	Auxiliar	Concepto Definición	Entidad Otorgante	Fuente de Financiamien.	Fuente Especifica	Organismo Financiador	Presupuesto			Percebido					
										Original	Modificación	Vigente	Acumulado Anterior	Total Trimestre	Acumulado a la Fecha	% Ingresado A la Fecha	Balance por Percibir	% Balance por Percibir
1	2	3	4	5	6	7	8	9	10	11	12	13 = 11 + 6 - 12	14	15	16	17 = 16 / 13	18 = 13 - 16	19 = 18 / 13
1	1				IMPUESTOS					4,300,000.00		4,300,000.00	937,380.00	174,250.00	1,111,630.00	25.85%	3,188,370.00	74.15%
1	1	4			IMPUESTOS INTERNOS SOBRE MERCANCIAS Y SERVIC					1,800,000.00		1,800,000.00	903,680.00	168,850.00	1,072,530.00	59.59%	727,470.00	40.42%
1	1	4	3		IMPUESTOS AL USO DE BIENES Y SERVICIOS					1,800,000.00		1,800,000.00	903,680.00	168,850.00	1,072,530.00	59.59%	727,470.00	40.42%
1	1	4	3	18	Anuncios, muestras y carteles			9996	102	800,000.00		800,000.00	278,680.00	4,500.00	283,180.00	35.40%	516,820.00	64.60%
1	1	4	3	33	Licencias de construcción			9996	102	1,000,000.00		1,000,000.00	625,000.00	164,350.00	789,350.00	78.94%	210,650.00	21.07%
1	1	9			IMPUESTOS DIVERSOS					2,500,000.00		2,500,000.00	33,700.00	5,400.00	39,100.00	1.56%	2,460,900.00	98.44%
1	1	9	1		IMPUESTOS DIVERSOS					2,500,000.00		2,500,000.00	33,700.00	5,400.00	39,100.00	1.56%	2,460,900.00	98.44%
1	1	9	1	03	Compensación sobre el pago de facturación, energía eléctrica			9996	102	1,500,000.00		1,500,000.00	20,200.00	1,500.00	21,700.00	4.34%	478,300.00	95.66%
1	1	9	1	04	Otros arbitrios diversos			9996	102	500,000.00		500,000.00	13,500.00	3,900.00	17,400.00	3.48%	482,600.00	96.52%
1	1	9	1	99	Otros impuestos diversos			9996	102	500,000.00		500,000.00	13,500.00	3,900.00	17,400.00	3.48%	482,600.00	96.52%
1	4				TRANSFERENCIAS					20,089,509.33		20,089,509.33	5,087,327.20	4,409,017.26	9,496,344.46	47.27%	10,593,164.87	52.73%
1	4	1			TRANSFERENCIAS CORRIENTES					12,209,603.07		12,209,603.07	3,052,396.80	3,052,397.20	6,104,794.00	50.00%	6,104,809.07	50.00%
1	4	1	5		TRANSFERENCIAS CORRIENTES RECIBIDAS POR LOS /					12,209,603.07		12,209,603.07	3,052,396.80	3,052,397.20	6,104,794.00	50.00%	6,104,809.07	50.00%
1	4	1	5	03	Ordinaria según Ley	0202	20	1955	100	12,209,603.07		12,209,603.07	3,052,396.80	3,052,397.20	6,104,794.00	50.00%	6,104,809.07	50.00%
1	4	2			TRANSFERENCIAS DE CAPITAL					7,879,906.26		7,879,906.26	2,034,930.40	1,356,620.06	3,391,550.46	43.04%	4,488,355.80	56.96%
1	4	2	5		TRANSFERENCIAS DE CAPITAL RECIBIDAS POR LOS A)					7,879,906.26		7,879,906.26	2,034,930.40	1,356,620.06	3,391,550.46	43.04%	4,488,355.80	56.96%
1	4	2	5	03	Ordinaria según Ley	0202	20	1955	100	7,879,906.26		7,879,906.26	2,034,930.40	1,356,620.06	3,391,550.46	43.04%	4,488,355.80	56.96%
1	5				INGRESOS POR CONTRAPRESTACION					700,000.00		700,000.00	187,000.00	51,100.00	238,100.00	34.01%	461,900.00	65.99%
1	5	1			VENTAS DE BIENES Y SERVICIOS					700,000.00		700,000.00	187,000.00	51,100.00	238,100.00	34.01%	461,900.00	65.99%
1	5	1	3		TASAS					700,000.00		700,000.00	187,000.00	51,100.00	238,100.00	34.01%	461,900.00	65.99%
1	5	1	3	20	Recolección desechos sólidos					700,000.00		700,000.00	187,000.00	51,100.00	238,100.00	34.01%	461,900.00	65.99%



TOTAL RD\$	25,089,509.33	25,089,509.33	6,211,707.20	4,634,367.26	10,846,074.46	43.23%	14,243,434.87	56.77%
------------	---------------	---------------	--------------	--------------	---------------	--------	---------------	--------

Preparado por 



Revisado por 



Aprobado por 







**JUNTA DEL DISTRITO MUNICIPAL DE  
PALMAREJO VILLA LINDA**

**ESTADO DE EJECUCION PRESUPUESTARIA DE LOS GASTO  
TRIMESTRE ABRIL - JUNIO DEL AÑO 2020**



**MINISTERIO DE HACIENDA  
DIRECCION GENERAL DE PRESUPUESTO  
EJECUCION TRIMESTRAL DE LOS GASTOS Y APLICACIONES FINANCIERAS POR DESTINO DE FONDOS Y ESTRUCTURA PROGRAMATICA  
CORRESPONDIENTE AL SEGUNDO TRIMESTRE DEL AÑO 2020**

CODIGO DEL CAPITULO **7 3 2 1**

ENOMINACION **JUNTA MUNICIPAL PALMAREJO VILLA LINDA**

Fecha: 29/07/2020

Fondo	Partida no Asig/Prog.	Programa	Proyecto	Act/Obra	SNIP	Tipo	Objeto	Cuenta	Sub-Cta.	Auxiliar	Denominación del Gasto	Función	Fuente de Financiamen.	Fuente Especifica	Organismo Financiado	Presupuesto			Devengado			% Devengado A la Fecha	Balance Disponible	% Balance Disponible
																Original	Modificaciones + ó -	Vigente	Acumulado Anterior	Trimestre	A la Fecha			
1	01	01	00	0003							Normas, Políticas y Administración N	1102	20	1955	100	445,000.00	445,000.00	58,952.93	213,447.86	272,400.79	61.21 %	172,599.21	38.79 %	
1	01	01	00	0003							Administración Municipal	1102	20	1955	100	60,000.00	60,000.00	23,940.00	22,940.00	46,880.00	78.13 %	13,120.00	21.87 %	
1	01	01	00	0003							BIENES MUEBLES, INMUEBLES I	1102	20	1955	100	60,000.00	60,000.00	23,940.00	22,940.00	46,880.00	78.13 %	13,120.00	21.87 %	
1	01	01	00	0003							BIENES INTANGIBLES	1102	20	1955	100	60,000.00	60,000.00	23,940.00	22,940.00	46,880.00	78.13 %	13,120.00	21.87 %	
1	01	01	00	0003							Otros activos intangibles	1101	20	1955	100	60,000.00	60,000.00	23,940.00	22,940.00	46,880.00	78.13 %	13,120.00	21.87 %	
1	01	01	00	0003							Otros activos intangibles	1101	20	1955	100	60,000.00	60,000.00	23,940.00	22,940.00	46,880.00	78.13 %	13,120.00	21.87 %	
1	01	01	00	0004							Servicios Administrativos y Financie	0000				385,000.00	385,000.00	35,012.93	190,507.86	225,520.79	58.58 %	159,479.21	41.42 %	
1	01	01	00	0004							CONTRATACIÓN DE SERVICIOS	115,000.00				115,000.00	112,100.00	5,012.93	45,107.86	50,120.79	44.71 %	61,979.21	55.29 %	
1	01	01	00	0004							OTROS SERVICIOS NO INCLUIDOS	115,000.00				115,000.00	112,100.00	5,012.93	45,107.86	50,120.79	44.71 %	61,979.21	55.29 %	
1	01	01	00	0004							Comisiones y gastos bancarios	1102	20	1955	100	15,000.00	15,000.00	5,012.93	5,107.86	10,120.79	67.47 %	4,879.21	32.53 %	
1	01	01	00	0004							Comisiones y gastos bancarios	1102	20	1955	100	15,000.00	15,000.00	5,012.93	5,107.86	10,120.79	67.47 %	4,879.21	32.53 %	
1	01	01	00	0004							Servicios Técnicos y Profesionales					100,000.00	97,100.00	40,000.00	40,000.00	40,000.00	41.19 %	57,100.00	58.81 %	
1	01	01	00	0004							Otros servicios técnicos profesionales	1102	20	1955	100	100,000.00	97,100.00	40,000.00	40,000.00	40,000.00	41.19 %	57,100.00	58.81 %	
1	01	01	00	0004							MATERIALES Y SUMINISTROS					50,000.00	52,900.00	52,900.00	52,900.00	52,900.00	100.00 %	27,500.00	27.50 %	
1	01	01	00	0004							PRODUCTOS Y UTILES VARIOS					50,000.00	52,900.00	52,900.00	52,900.00	52,900.00	100.00 %	27,500.00	27.50 %	
1	01	01	00	0004							Otros repuestos y accesorios menores					50,000.00	52,900.00	52,900.00	52,900.00	52,900.00	100.00 %	27,500.00	27.50 %	
1	01	01	00	0004							Otros repuestos y accesorios menores					50,000.00	52,900.00	52,900.00	52,900.00	52,900.00	100.00 %	27,500.00	27.50 %	
1	01	01	00	0004							Otros repuestos y accesorios menores	1102	20	1955	100	50,000.00	52,900.00	52,900.00	52,900.00	52,900.00	100.00 %	27,500.00	27.50 %	
1	01	01	00	0004							BIENES MUEBLES, INMUEBLES I					220,000.00	220,000.00	30,000.00	92,500.00	122,500.00	55.68 %	97,500.00	44.32 %	
1	01	01	00	0004							MOBILIARIO Y EQUIPO					100,000.00	100,000.00	72,500.00	72,500.00	72,500.00	72.50 %	27,500.00	27.50 %	
1	01	01	00	0004							Muebles de oficina y estantería					100,000.00	100,000.00	72,500.00	72,500.00	72,500.00	72.50 %	27,500.00	27.50 %	
1	01	01	00	0004							Muebles de oficina y estantería	1102	20	1955	100	100,000.00	100,000.00	72,500.00	72,500.00	72,500.00	72.50 %	27,500.00	27.50 %	
1	01	01	00	0004							BIENES INTANGIBLES					120,000.00	120,000.00	30,000.00	20,000.00	50,000.00	41.67 %	70,000.00	58.33 %	
1	01	01	00	0004							Programas de informática y base de dato					120,000.00	120,000.00	30,000.00	20,000.00	50,000.00	41.67 %	70,000.00	58.33 %	
1	01	01	00	0004							Programas de informática	1102	20	1955	100	120,000.00	120,000.00	30,000.00	20,000.00	50,000.00	41.67 %	70,000.00	58.33 %	

























**MINISTERIO DE HACIENDA  
DIRECCION GENERAL DE PRESUPUESTO  
EJECUCION TRIMESTRAL DE LOS GASTOS Y APLICACIONES FINANCIERAS POR DESTINO DE FONDOS Y ESTRUCTURA PROGRAMATICA  
CORRESPONDIENTE AL SEGUNDO TRIMESTRE DEL AÑO 2020**

CODIGO DEL CAPITULO **7 3 2 1**

RENOMINACION **JUNTA MUNICIPAL PALMAREJO VILLA LINDA**

Fecha: 29/07/2020

Fondo	Partida no Asig./Prog.	Estructura Program.				Clasificación del Gasto						Presupuesto			Devengado			% Devengado A la Fecha	Balance Disponible	% Balance Disponible	
		Programa	Proyecto	Act/Obra	SNIP	Denominación del Gasto	Función	Fuente de Financiamien.	Fuente Especifica	Organismo Financiator	Original	Modificaciones + 6 -	Vigente	Acumulado Anterior	Trimestre	A la Fecha					
P	01	00	0001			Normas, Políticas y Administración					6,272,377.34				6,272,377.34	353,216.46	149,045.32	502,261.78	8.01 %	5,770,115.56	91.99 %
P	01	00	0001			Normas y Seguros	0000				1,284,472.25				1,284,472.25	41,830.00	27,900.00	69,750.00	5.43 %	1,214,722.25	94.57 %
P	01	00	0001		2 1	REMUNERACIONES Y CONTRIBU					175,826.85				175,826.85	10,350.00	6,900.00	17,250.00	9.81 %	158,576.85	90.19 %
P	01	00	0001		2 1 1	REMUNERACIONES					83,000.00				83,000.00					83,000.00	100.00 %
P	01	00	0001		2 1 1 1	Sueldos fijos					996,000.00				996,000.00	295,000.00	84,000.00	379,000.00	38.05 %	617,000.00	61.95 %
P	01	00	0001		2 1 1 4	Sueldo anual no.13					83,000.00				83,000.00					83,000.00	100.00 %
P	01	00	0001		2 1 1 4	Sueldo anual no.13					83,000.00				83,000.00					83,000.00	100.00 %
P	01	00	0001		2 1 3	DIETAS Y GASTOS DE REPRESENT					41,400.00				41,400.00	10,350.00	6,900.00	17,250.00	41.67 %	24,150.00	58.33 %
P	01	00	0001		2 1 3 2	Gastos de representación en el país					41,400.00				41,400.00	10,350.00	6,900.00	17,250.00	41.67 %	24,150.00	58.33 %
P	01	00	0001		2 1 5	CONTRIBUCIONES A LA SEGURID.					51,426.85				51,426.85					51,426.85	100.00 %
P	01	00	0001		2 1 5 1	Contribuciones al seguro de salud					23,538.85				23,538.85					23,538.85	100.00 %
P	01	00	0001		2 1 5 1 01	Contribuciones al seguro de salud					23,538.85				23,538.85					23,538.85	100.00 %
P	01	00	0001		2 1 5 2	Contribuciones al seguro de pensiones					23,572.00				23,572.00					23,572.00	100.00 %
P	01	00	0001		2 1 5 2 01	Contribuciones al seguro de pensiones					23,572.00				23,572.00					23,572.00	100.00 %
P	01	00	0001		2 1 5 3	Contribuciones al seguro de riesgo labor					4,316.00				4,316.00					4,316.00	100.00 %
P	01	00	0001		2 1 5 3 01	Contribuciones al seguro de riesgo labor					4,316.00				4,316.00					4,316.00	100.00 %
P	01	00	0001		2 2	CONTRATACIÓN DE SERVICIOS					112,645.40				112,645.40	31,500.00	21,000.00	52,500.00	46.61 %	60,145.40	53.39 %
P	01	00	0001		2 2 3	VIAJICOS					112,645.40				112,645.40	31,500.00	21,000.00	52,500.00	46.61 %	60,145.40	53.39 %
P	01	00	0001		2 2 3 1	Viajeros dentro del país					112,645.40				112,645.40	31,500.00	21,000.00	52,500.00	46.61 %	60,145.40	53.39 %
P	01	00	0001		2 2 3 1 01	Viajeros dentro del país					112,645.40				112,645.40	31,500.00	21,000.00	52,500.00	46.61 %	60,145.40	53.39 %
P	01	00	0003			Administración Municipal					2,437,960.06				2,437,960.06	279,873.04	118,000.00	397,873.04	16.32 %	2,040,087.02	83.68 %
P	01	00	0003		2 1	REMUNERACIONES Y CONTRIBU					944,107.29				944,107.29	279,873.04	118,000.00	397,873.04	42.14 %	546,234.25	57.86 %
P	01	00	0003		2 1 1	REMUNERACIONES					622,525.69				622,525.69	208,166.66	73,000.00	281,166.66	45.17 %	341,359.03	54.83 %





P	01	00	0003	2	1	1	1	01	Sueldos fijos	1101	20	1955	100	1,458,000.00	1,458,000.00	409,000.00	182,600.00	591,600.00	40.58%	866,400.00	59.42%
P	01	00	0003	2	1	1	2		Remuneraciones al personal con caracter					501,025.69	501,025.69	208,166.66	73,000.00	281,166.66	56.12%	219,859.03	43.88%
P	01	00	0003	2	1	1	2	01	Sueldos al personal contratado e igualad	1101	20	1955	100	501,025.69	501,025.69	208,166.66	73,000.00	281,166.66	56.12%	219,859.03	43.88%
P	01	00	0003	2	1	1	4		Sueldo anual no.13					121,500.00	121,500.00					121,500.00	100.00%
P	01	00	0003	2	1	1	4	01	Sueldo anual no.13	1101	20	1955	100	121,500.00	121,500.00					121,500.00	100.00%
P	01	00	0003	2	1	2			SOBRESUELDOS					180,000.00	180,000.00	45,000.00	30,000.00	75,000.00	41.67%	105,000.00	58.33%
P	01	00	0003	2	1	2	2		Compensación					180,000.00	180,000.00	45,000.00	30,000.00	75,000.00	41.67%	105,000.00	58.33%
P	01	00	0003	2	1	2	2	04	Prima de transporte	1101	20	1955	100	180,000.00	180,000.00	45,000.00	30,000.00	75,000.00	41.67%	105,000.00	58.33%
P	01	00	0003	2	1	3			DIETAS Y GASTOS DE REPRESENT					81,000.00	81,000.00	22,500.00	15,000.00	37,500.00	46.30%	43,500.00	53.70%
P	01	00	0003	2	1	3			Gastos de representación					81,000.00	81,000.00	22,500.00	15,000.00	37,500.00	46.30%	43,500.00	53.70%
P	01	00	0003	2	1	3	2		Gastos de representación en el país	1101	20	1955	100	81,000.00	81,000.00	22,500.00	15,000.00	37,500.00	46.30%	43,500.00	53.70%
P	01	00	0003	2	1	5			CONTRIBUCIONES A LA SEGURID.					60,581.60	60,581.60	4,206.38		4,206.38	6.94%	56,375.22	93.06%
P	01	00	0003	2	1	5	1		Contribuciones al seguro de salud					34,457.40	34,457.40	4,206.38		4,206.38	12.21%	30,251.02	87.79%
P	01	00	0003	2	1	5	1	01	Contribuciones al seguro de salud	1101	20	1955	100	34,457.40	34,457.40	4,206.38		4,206.38	12.21%	30,251.02	87.79%
P	01	00	0003	2	1	5	2		Contribuciones al seguro de pensiones					16,647.20	16,647.20					16,647.20	100.00%
P	01	00	0003	2	1	5	2	01	Contribuciones al seguro de pensiones	1101	20	1955	100	16,647.20	16,647.20					16,647.20	100.00%
P	01	00	0003	2	1	5	3		Contribuciones al seguro de riesgo labor					9,477.00	9,477.00					9,477.00	100.00%
P	01	00	0003	2	1	5	3	01	Contribuciones al seguro de riesgo labor	1101	20	1955	100	9,477.00	9,477.00					9,477.00	100.00%
P	01	00	0003	2	2				CONTRATACIÓN DE SERVICIOS					35,852.77	35,852.77					35,852.77	100.00%
P	01	00	0003	2	2	3			VIATICOS					35,852.77	35,852.77					35,852.77	100.00%
P	01	00	0003	2	2	3	1		Viaticos dentro del país					35,852.77	35,852.77					35,852.77	100.00%
P	01	00	0003	2	2	3	1	01	Viaticos dentro del país	1101	20	1955	100	35,852.77	35,852.77					35,852.77	100.00%
P	01	00	0004	2	1				SERVICIOS ADMINISTRATIVOS Y FINANCI	0000				2,549,945.03	2,549,945.03	31,493.42	3,145.32	34,638.74	1.36%	2,515,306.29	98.64%
P	01	00	0004	2	1				REMUNERACIONES Y CONTRIBU					543,191.63	543,191.63	28,341.95		28,341.95	5.22%	514,849.68	94.78%
P	01	00	0004	2	1	1			REMUNERACIONES					440,441.30	440,441.30	20,000.00		20,000.00	4.54%	420,441.30	95.46%
P	01	00	0004	2	1	1	01		Sueldos fijos	1102	20	1955	100	1,990,000.00	1,990,000.00	529,200.00	154,050.00	683,250.00	34.33%	1,306,750.00	65.67%
P	01	00	0004	2	1	1	4		Sueldo anual no.13					165,833.33	165,833.33					165,833.33	100.00%
P	01	00	0004	2	1	1	4	01	Sueldo anual no.13	1102	20	1955	100	165,833.33	165,833.33					165,833.33	100.00%
P	01	00	0004	2	1	1	5		Prestaciones económicas					274,607.97	274,607.97	20,000.00		20,000.00	7.28%	254,607.97	92.72%
P	01	00	0004	2	1	1	5	01	Prestaciones económicas	1102	20	1955	100	274,607.97	274,607.97	20,000.00		20,000.00	7.28%	254,607.97	92.72%
P	01	00	0004	2	1	5			CONTRIBUCIONES A LA SEGURID.					102,750.33	102,750.33	8,341.95		8,341.95	8.12%	94,408.38	91.88%
P	01	00	0004	2	1	5	1		Contribuciones al seguro de salud					47,030.33	47,030.33	8,341.95		8,341.95	17.74%	38,688.38	82.26%
P	01	00	0004	2	1	5	1	01	Contribuciones al seguro de salud	1102	20	1955	100	47,030.33	47,030.33	8,341.95		8,341.95	17.74%	38,688.38	82.26%
P	01	00	0004	2	1	5	2		Contribuciones al seguro de pensiones					47,096.67	47,096.67					47,096.67	100.00%
P	01	00	0004	2	1	5	2	01	Contribuciones al seguro de pensiones	1102	20	1955	100	47,096.67	47,096.67					47,096.67	100.00%
P	01	00	0004	2	1	5	3		Contribuciones al seguro de riesgo labor					8,623.33	8,623.33					8,623.33	100.00%



P	01	00	0004	2	1	5	3	01	Contribuciones al seguro de riesgo labor	1102	20	1955	100	8,623.33	8,623.33	3,151.47	3,145.32	6,296.79	37.59 %	8,623.33	100.00 %
P	01	00	0004	2	2				<b>CONTRATACIÓN DE SERVICIOS</b>					16,753.40	16,753.40	3,151.47	3,145.32	6,296.79	37.59 %	10,456.61	62.41 %
P	01	00	0004	2	2	8			<b>OTROS SERVICIOS NO INCLUIDOS</b>					16,753.40	16,753.40	3,151.47	3,145.32	6,296.79	37.59 %	10,456.61	62.41 %
P	01	00	0004	2	2	8	2		Comisiones y gastos bancarios					16,753.40	16,753.40	3,151.47	3,145.32	6,296.79	37.59 %	10,456.61	62.41 %
P	01	00	0004	2	2	8	2	01	Comisiones y gastos bancarios	1102	20	1955	100	16,753.40	16,753.40	3,151.47	3,145.32	6,296.79	37.59 %	10,456.61	62.41 %
<b>TOTAL RD\$</b>														<b>6,272,377.34</b>	<b>6,272,377.34</b>	<b>1,586,416.46</b>	<b>569,695.32</b>	<b>2,156,111.78</b>	<b>34.37 %</b>	<b>4,116,265.56</b>	<b>65.63 %</b>

Preparado por



Revisado por



Aprobado por





**MINISTERIO DE HACIENDA**  
**DIRECCION GENERAL DE PRESUPUESTO**  
**EJECUCION TRIMESTRAL DE LOS GASTOS Y APLICACIONES FINANCIERAS POR DESTINO DE FONDOS Y ESTRUCTURA PROGRAMATICA**  
**CORRESPONDIENTE AL SEGUNDO TRIMESTRE DEL AÑO 2020**

CODIGO DEL CAPITULO 7 3 2 1

DENOMINACION JUNTA MUNICIPAL PALMAREJO VILLA LINDA

Fecha: 29/07/2020

Fondo	Partida no Asig./Prog.	Programa	Proyecto	Act/Obra	SNIP	Tipo Objeto	Cuenta	Sub-Cta.	Auxiliar	Denominación del Gasto	Función	Fuente de Financiamien.	Fuente Especifica	Organismo Financiado	Original	Modificaciones + 6 -	Vigente	Acumulado Anterior	Trimestre	A la Fecha	% Devengado A la Fecha	Balance Disponible	% Balance Disponible
S	01	01	00	0001						Normas, Políticas y Administración y					1,860,215.32		1,860,215.32	409,402.68	272,440.03	681,842.71	36.65%	1,178,372.61	63.35%
S	01	01	00	0001						Normas y Segurimientos	0000				97,200.00		97,200.00	4,500.00	3,000.00	7,500.00	7.72%	89,700.00	92.28%
S	01	01	00	0001						MATERIALES Y SUMINISTROS					97,200.00		97,200.00	4,500.00	3,000.00	7,500.00	7.72%	89,700.00	92.28%
S	01	01	00	0001						ALIMENTOS Y PRODUCTOS AGRO					18,000.00		18,000.00	4,500.00	3,000.00	7,500.00	41.67%	10,500.00	58.33%
S	01	01	00	0001						Alimentos y bebidas para personas					18,000.00		18,000.00	4,500.00	3,000.00	7,500.00	41.67%	10,500.00	58.33%
S	01	01	00	0001						Alimentos y bebidas para personas	1101	20	1955	100	18,000.00		18,000.00	4,500.00	3,000.00	7,500.00	41.67%	10,500.00	58.33%
S	01	01	00	0001						COMBUSTIBLES, LUBRICANTES, P					79,200.00		79,200.00						
S	01	01	00	0001						Combustibles y lubricantes					79,200.00		79,200.00						
S	01	01	00	0001						Gasolina	1101	20	1955	100	79,200.00		79,200.00						
S	01	01	00	0003						Administración Municipal	0000				283,000.00		283,000.00	92,000.00	28,000.00	120,000.00	42.40%	163,000.00	57.60%
S	01	01	00	0003						CONTRATACIÓN DE SERVICIOS					90,000.00		90,000.00	10,000.00		10,000.00	11.11%	80,000.00	88.89%
S	01	01	00	0003						PUBLICIDAD IMPRESIÓN Y ENCUF					30,000.00		30,000.00						
S	01	01	00	0003						Publicidad y propaganda					30,000.00		30,000.00						
S	01	01	00	0003						Publicidad y propaganda	1101	20	1955	100	30,000.00		30,000.00						
S	01	01	00	0003						SEGUROS					30,000.00		30,000.00						
S	01	01	00	0003						Seguro de bienes muebles					30,000.00		30,000.00						
S	01	01	00	0003						Seguro de bienes muebles	1101	20	1955	100	30,000.00		30,000.00						
S	01	01	00	0003						OTROS SERVICIOS NO INCLUIDOS					30,000.00		30,000.00	10,000.00		10,000.00	33.33%	20,000.00	66.67%
S	01	01	00	0003						Gastos judiciales					30,000.00		30,000.00	10,000.00		10,000.00	33.33%	20,000.00	66.67%
S	01	01	00	0003						Gastos judiciales	1101	20	1955	100	30,000.00		30,000.00	10,000.00		10,000.00	33.33%	20,000.00	66.67%
S	01	01	00	0003						Gastos judiciales					193,000.00		193,000.00	82,000.00	28,000.00	110,000.00	56.99%	83,000.00	43.01%
S	01	01	00	0003						MATERIALES Y SUMINISTROS					15,000.00		15,000.00						
S	01	01	00	0003						ALIMENTOS Y PRODUCTOS AGRO					15,000.00		15,000.00						
S	01	01	00	0003						Alimentos y bebidas para personas					15,000.00		15,000.00						
S	01	01	00	0003						Alimentos y bebidas para personas	1101	20	1955	100	15,000.00		15,000.00						
S	01	01	00	0003						Alimentos y bebidas para personas					15,000.00		15,000.00						









S	01	00	0004	2	3	1	1	01	Alimentos y bebidas para personas	1102	20	1955	100	30,000.00	30,000.00	15,994.90	15,994.90	53.32%	14,005.10	46.68%
S	01	00	0004	2	3	7			COMBUSTIBLES, LUBRICANTES, P					5,000.00	5,000.00				5,000.00	100.00%
S	01	00	0004	2	3	7	2		Productos químicos y conexos					5,000.00	5,000.00				5,000.00	100.00%
S	01	00	0004	2	3	7	2	06	Pinturas, lacas, barnices, diluyentes y ab	1102	20	1955	100	5,000.00	5,000.00				5,000.00	100.00%
S	01	00	0004	2	3	9			PRODUCTOS Y UTILES VARIOS					70,000.00	70,000.00	24,530.00	37,570.00	53.67%	32,430.00	46.33%
S	01	00	0004	2	3	9	1		Material para limpieza					5,000.00	5,000.00				5,000.00	100.00%
S	01	00	0004	2	3	9	1	01	Material para limpieza	1102	20	1955	100	5,000.00	5,000.00				5,000.00	100.00%
S	01	00	0004	2	3	9	2		Utiles de escritorio, oficina informatica y					60,000.00	60,000.00	20,000.00	33,040.00	55.07%	26,960.00	44.93%
S	01	00	0004	2	3	9	2	01	Utiles de escritorio, oficina informatica y	1102	20	1955	100	60,000.00	60,000.00	20,000.00	33,040.00	55.07%	26,960.00	44.93%
S	01	00	0004	2	3	9	8		Otros repuestos y accesorios menores					5,000.00	5,000.00	4,530.00	4,530.00	90.60%	470.00	9.40%
S	01	00	0004	2	3	9	8	01	Otros repuestos y accesorios menores	1102	20	1955	100	5,000.00	5,000.00	4,530.00	4,530.00	90.60%	470.00	9.40%
S	11								<b>Obras Públicas Municipales</b>					549,743.48	549,743.48	125,600.00	147,800.00	26.89%	401,943.48	73.11%
S	11	00	0001	2	1				<b>Coordinación, Ejecución y Fiscalizaci</b>	0000				549,743.48	549,743.48	125,600.00	147,800.00	26.89%	401,943.48	73.11%
S	11	00	0001	2	1				<b>REMUNERACIONES Y CONTRIB</b>					549,743.48	549,743.48	125,600.00	147,800.00	26.89%	401,943.48	73.11%
S	11	00	0001	2	1	1			REMUNERACIONES					513,063.40	513,063.40	125,600.00	147,800.00	28.81%	365,263.40	71.19%
S	11	00	0001	2	1	1	2		Remuneraciones al personal con carácter					473,596.98	473,596.98	125,600.00	147,800.00	31.21%	325,796.98	68.79%
S	11	00	0001	2	1	1	2	02	Sueldos de personal nominal	2503	20	1955	100	473,596.98	473,596.98	125,600.00	147,800.00	31.21%	325,796.98	68.79%
S	11	00	0001	2	1	1	4		Sueldo anual no.13					39,466.42	39,466.42				39,466.42	100.00%
S	11	00	0001	2	1	1	4	01	Sueldo anual no.13	2503	20	1955	100	39,466.42	39,466.42				39,466.42	100.00%
S	11	00	0001	2	1	5			CONTRIBUCIONES A LA SEGURID.					36,680.08	36,680.08				36,680.08	100.00%
S	11	00	0001	2	1	5	1		Contribuciones al seguro de salud					16,789.01	16,789.01				16,789.01	100.00%
S	11	00	0001	2	1	5	1	01	Contribuciones al seguro de salud	2503	20	1955	100	16,789.01	16,789.01				16,789.01	100.00%
S	11	00	0001	2	1	5	2		Contribuciones al seguro de pensiones					16,812.69	16,812.69				16,812.69	100.00%
S	11	00	0001	2	1	5	2	01	Contribuciones al seguro de pensiones	2503	20	1955	100	16,812.69	16,812.69				16,812.69	100.00%
S	11	00	0001	2	1	5	3		Contribuciones al seguro de riesgo labor					3,078.38	3,078.38				3,078.38	100.00%
S	11	00	0001	2	1	5	3	01	Contribuciones al seguro de riesgo labor	2503	20	1955	100	3,078.38	3,078.38				3,078.38	100.00%
S	12								<b>Gestión y Administración de Servicios</b>					3,635,957.70	3,635,957.70	790,695.28	284,350.00	29.57%	2,560,912.42	70.43%
S	12	00	0002	2	1				<b>Ornateo y Saneamiento de Calles, Plaz</b>	0000				1,107,303.72	1,107,303.72	244,100.00	41,100.00	25.76%	822,103.72	74.24%
S	12	00	0002	2	1				<b>REMUNERACIONES Y CONTRIB</b>					1,107,303.72	1,107,303.72	244,100.00	41,100.00	25.76%	822,103.72	74.24%
S	12	00	0002	2	1	1			REMUNERACIONES					1,033,422.00	1,033,422.00	244,100.00	41,100.00	27.60%	748,222.00	72.40%
S	12	00	0002	2	1	1	2		Remuneraciones al personal con carácter					953,928.00	953,928.00	244,100.00	41,100.00	29.90%	668,728.00	70.10%
S	12	00	0002	2	1	1	2	02	Sueldos de personal nominal	3201	20	1955	100	953,928.00	953,928.00	244,100.00	41,100.00	29.90%	668,728.00	70.10%
S	12	00	0002	2	1	1	4		Sueldo anual no.13					79,494.00	79,494.00				79,494.00	100.00%
S	12	00	0002	2	1	1	4	01	Sueldo anual no.13	3201	20	1955	100	79,494.00	79,494.00				79,494.00	100.00%
S	12	00	0002	2	1	5			CONTRIBUCIONES A LA SEGURID.					73,881.72	73,881.72				73,881.72	100.00%
S	12	00	0002	2	1	5	1		Contribuciones al seguro de salud					33,816.75	33,816.75				33,816.75	100.00%











MINISTERIO DE HACIENDA  
DIRECCION FINANCIERA TRIMESTRAL DE LOS PROYECTOS Y OBRAS  
EJECUCION FINANCIERA TRIMESTRAL AL SEGUNDO TRIMESTRE DEL AÑO 2020

CODIGO DEL CAPITULO **7 3 2 1**  
DENOMINACION **JUNTA MUNICIPAL PALMAREJO VILLA LINDA**

Código	Proyecto	Obra	SNIP	Ubicac. Geograf.	Denominación	PPM	Modalidad de Contrato	Costo Total de la Obra	Ejecutado (Devengado) años anteriores	Pagado años anteriores	Pendiente por pagar	Presupuesto del año			Ejecución Financiera Trimestral			Pagado en trimestre por deudas años anteriores	
												Original	Modificación + ó -	Actual	Pagado Trimestres Anteriores	Pagado en el Trimest.	Pagado Acumulado A la Fecha		
01	1	2	3	4	5	6	7	8	9	10	11 = 9 - 10	12	13	14 = 12 + ó - 13	15	16	17 = 15 + 16	18	
01					Construcción de Vías de Comunicación y Conexos														
02					Reparación y Acondicionamiento de Vías de Comuni										1,410,683.05	74,000.00	1,484,683.05		
					Acondicionamiento de vías periferia D.M. Palmarejo V							2,201,976.78		2,201,976.78	1,410,683.05	74,000.00	1,484,683.05		
03					Construcción de Instalaciones Deportivas														
04					Reparación de Instalaciones Deportivas														
05					Construcción Instalaciones Recreativas														
					Construcción Árn parque central Palmarejo Villa Linda							2,008,171.09		2,008,171.09					
06					Reparación Instalaciones Recreativas														
07					Constr. Infraestructuras Culturales, Educativas y Rel														
08					Reparación. Infraestructuras Culturales, Educativas														
09					Construcción Infraestructuras de Salud														
10					Reparación Infraestructuras de Salud														
11					Construcción Instalación de Infraestructuras Urban														
12					Reparación Infraestructuras Urbanísticas														
13					Construcción Edificaciones Municipales														
14					Reparación Edificaciones Municipales														
15					Construcción en Cementerios														
16					Reparación en Cementerios														
17					Construcción Instalaciones Productivas														
18					Reparación, Acondicionamiento de Instalaciones Pr														
19					Construcción de Viviendas														
20					Reparación de Viviendas														









PRESUPUESTO Y EJECUCION DEL GASTO POR ESTRUCTURA PROGRAMATICA  
 CORRESPONDIENTE AL SEGUNDO TRIMESTRE DEL AÑO 2020

Partidas no Asignadas a Programas	Programa	Proyecto	Act./Obra	Denominación	Unidad Responsable	Función	Presupuestado
	<b>01</b>	<b>00</b>		<b>Normas, Políticas y Administración Municipal</b>			
	01	00	0001	Normas y Seguirmentos	Consejo Municipal		1,381,672.25
	01	00	0003	Administración Municipal	Despacho del Alcalde		2,780,960.06
	01	00	0004	Servicios Administrativos y Financieros	Dirección Administrativa y Financiera		4,427,686.25
	<b>11</b>	<b>00</b>		<b>Obras Públicas Municipales</b>			
	11	00	0001	Coordinación, Ejecución y Fiscalización de Obras	Oficina Técnica		2,032,376.12
	<b>11</b>	<b>02</b>		<b>Reparación y Acondicionamiento de Vías de Comunicación</b>	<b>Obras Públicas</b>		
	11	02	0051	Acondicionamiento de vías periferia D.M. Palmarejo V.L.	Obras Públicas		2,201,976.78
	11	05	0051	Construcción parque central Palmarejo Villa Linda	Obras Públicas		2,008,171.09
	<b>12</b>	<b>00</b>		<b>Gestión y Administración de Servicios Públicos</b>			
	12	00	0002	Ornato y Saneamiento de Calles, Plazas y Parques	Dirección de Ornatos y Parques		1,107,303.72
	12	00	0003	Manejo de Residuos Sólidos	Dirección de Limpieza		3,782,666.98
	12	00	0006	Seguridad y Vigilancia Ciudadana	Dirección de Policía Municipal		545,987.00
	<b>13</b>	<b>00</b>		<b>Saneamiento Ambiental y Foresta</b>			
	13	00	0001	Preservación del Medio Ambiente y Control Ecológico	Dirección de Medio Ambiente y Recursos Nat		711,100.00
	<b>14</b>	<b>00</b>		<b>Gestión y Administración de Servicios Sociales</b>			
	14	00	0001	Asistencia Social	Dirección de Asistencia Social		620,731.39
	14	00	0002	Educación y Formación Integral	Dirección de Educación		167,152.80
	14	00	0003	Prestaciones de Salud y Asistencia Primaria	Dirección de Salud		241,984.76
	14	00	0004	Fortalecimiento de la Equidad de Género	Dirección de Género		461,716.91
96		00	0001	Amortización de Prestamos y Pago de Intereses			2,498,023.22
98		00		Administración de Contribuciones Especiales (Transf. Privadas)			120,000.00



**JUNTA MUNICIPAL PALMAREJO VILLA LINDA**  
 Calle Principia Palmarejo, No. 14, Palmarejo-Villa Linda  
 Teléfono (809)37-7801 Fax (800)000-0000  
 RNC: 99999999

**PRESUPUESTO Y EJECUCION DEL GASTO POR ESTRUCTURA PROGRAMATICA  
 CORRESPONDIENTE AL SEGUNDO TRIMESTRE DEL AÑO 2020**

Partidas no Asignadas a Programas	Programa	Proyecto	Act./Obra	Denominación	Unidad Responsable	Función	Presupuestado
-----------------------------------	----------	----------	-----------	--------------	--------------------	---------	---------------

**Total: 25,089,509.33**

*[Signature]*  
 Preparado por



*[Signature]*  
 Revisado por



*[Signature]*





**MINISTERIO DE HACIENDA  
DIRECCION GENERAL DE PRESUPUESTO  
EJECUCION TRIMESTRAL DE LOS GASTOS Y APLICACIONES FINANCIERAS POR DESTINO DE FONDOS Y ESTRUCTURA PROGRAMATICA  
CORRESPONDIENTE AL SEGUNDO TRIMESTRE DEL AÑO 2020**

CODIGO DEL CAPITULO **7 3 2 1**

ENOMINACION **JUNTA MUNICIPAL PALMAREJO VILLA LINDA**

Fecha: 29/07/2020

1	2	3	4	5	6	7	8	9	10	11	12	13	14	15	16	Presupuesto			Devengado								
																17	18	19 = 17 + 6 - 18	20	21	22 = 20 + 21	23 = 22 / 19	24 = 19 - 22	25 = 24 / 19			
Partida no Asig/Prog.	Programa	Proyecto	Act/Obra	SNIP	Tipo	Objeto	Cuenta	Sub-Cta.	Auxiliar	Denominación del Gasto	Función	Fuente de Financiamien.	Fuente Especifica	Organismo Financiador	Original	Modificaciones + 6 -	Vigente	Acumulado Anterior	Trimestre	A la Fecha	% Devengado A la Fecha	Balance Disponible	% Balance Disponible				
										<b>Gastos de Personal</b>						6,272,377.34		6,272,377.34	1,586,416.46	569,695.32	2,156,111.78	34.37 %	4,116,265.56	65.63 %			
										<b>Servicios Personales</b>						7,777,747.89		7,777,747.89	1,803,693.96	694,990.03	2,498,683.99	32.13 %	5,279,063.90	67.87 %			
										<b>Inversión</b>						10,035,803.73		10,035,803.73	2,431,088.36	1,362,207.86	3,793,296.22	37.80 %	6,242,507.51	62.20 %			
										<b>Educación, Salud y Genero</b>						1,003,580.37		1,003,580.37	260,168.45	121,646.05	381,814.50	38.05 %	621,765.87	61.95 %			
<b>TOTAL GENERAL TODAS LAS CUENTAS RD\$</b>																<b>25,089,509.33</b>		<b>25,089,509.33</b>	<b>6,081,367.23</b>	<b>2,748,539.26</b>	<b>8,829,906.49</b>		<b>16,259,602.84</b>				





**RESUMEN EJECUCION MENSUAL DEL GASTO POR FONDOS Y FUNCION  
CORRESPONDIENTE AL SEGUNDO TRIMESTRE DEL AÑO 2020**

CODIGO DEL CAPITULO **7 3 2 1**

DENOMINACION **JUNTA MUNICIPAL PALMAREJO VILLA LINDA**

Fecha: 29/07/2020

Nombre de la Cuenta	Función	Ejecución del Gasto	
		Devengado	Pagado
Gasto Personal	1101	412,500.00	374,500.00
Gasto Personal	1102	157,195.32	157,195.32
Servicios Municipales	1101	31,000.00	31,000.00
Servicios Municipales	1102	241,440.03	241,440.03
Servicios Municipales	1401	26,700.00	26,700.00
Servicios Municipales	2503	22,200.00	22,200.00
Servicios Municipales	3201	41,100.00	41,100.00
Servicios Municipales	3202	216,550.00	216,550.00
Servicios Municipales	3204	46,000.00	46,000.00
Servicios Municipales	4510	70,000.00	70,000.00
Inversión	1101	22,940.00	11,220.00
Inversión	1102	190,507.86	190,507.86
Inversión	2503	644,760.00	644,760.00
Inversión	2601	74,000.00	74,000.00
Inversión	3202	430,000.00	430,000.00
Educación, Genero y Salud	1102	946.05	681.80
Educación, Genero y Salud	4203	15,700.00	15,700.00
Educación, Genero y Salud	4508	105,000.00	102,500.00
<b>TOTAL RD\$</b>		<b>2,748,539.26</b>	<b>2,696,055.01</b>

*[Handwritten Signature]*

Preparado por

*[Handwritten Signature]*

Revisado por



Aprobado por






**RESUMEN EJECUCION MENSUAL DEL GASTO POR FUNCION  
CORRESPONDIENTE AL SEGUNDO TRIMESTRE DEL AÑO 2020**


CODIGO DEL CAPITULO **7 3 2 1**

Fecha: 29/07/2020

DENOMINACION **JUNTA MUNICIPAL PALMAREJO VILLA LINDA**

Función	Ejecución del Gasto	
	Devengado	Pagado
1101	466,440.00	416,720.00
1102	590,089.26	589,825.01
1401	26,700.00	26,700.00
2503	666,960.00	666,960.00
2601	74,000.00	74,000.00
3201	41,100.00	41,100.00
3202	646,550.00	646,550.00
3204	46,000.00	46,000.00
4203	15,700.00	15,700.00
4508	105,000.00	102,500.00
4510	70,000.00	70,000.00
<b>TOTAL RD\$</b>	<b>2,748,539.26</b>	<b>2,696,055.01</b>

  
Preparado por

  
Revisado por



  
Aprobado por





RESUMEN EJECUCION TRIMESTRAL DEL GASTO POR ORIGEN DEL FINANCIAMIENTO  
CORRESPONDIENTE AL SEGUNDO TRIMESTRE DEL AÑO 2020

CODIGO DEL CAPITULO 7 3 2 1

Fecha: 29/07/2020

DENOMINACION

JUNTA MUNICIPAL PALMAREJO VILLA LINDA

Fuente de Financiamien.	Fuente Especifica	Organismo Financiador	Ejecución del Gasto	
			Devengado	Pagado
20	1955	100	2,674,539.26	2,622,055.01
30	9996	102	74,000.00	74,000.00
<b>TOTAL RD\$</b>			<b>2,748,539.26</b>	<b>2,696,055.01</b>

*[Signature]*

Preparado por



*[Signature]*

Revisado por





REPORTE ANEXO

RESUMEN EJECUCION TRIMESTRAL DEL GASTO POR FONDOS Y ORIGEN DEL FINANCIAMIENTO  
CORRESPONDIENTE AL SEGUNDO TRIMESTRE DEL AÑO 2020

CODIGO DEL CAPITULO **7 3 2 1**

DENOMINACION **JUNTA MUNICIPAL PALMAREJO VILLA LINDA**

Fecha: 29/07/2020

Nombre de la Cuenta	Fuente de Financiamien.	Fuente Especifica	Organismo Financiador	Ejecución del Gasto	
				Devengado	Pagado
<b>Gasto Personal</b>	20	1955	100	569,695.32	531,695.32
<b>Servicios Municipales</b>	20	1955	100	694,990.03	694,990.03
<b>Inversión</b>	20	1955	100	1,288,207.86	1,276,487.86
<b>Inversión</b>	30	9996	102	74,000.00	74,000.00
<b>Educación, Genero y Salud</b>	20	1955	100	121,646.05	118,881.80
<b>TOTAL RD\$</b>				<b>2,748,539.26</b>	<b>2,696,055.01</b>

*[Handwritten Signature]*



*[Handwritten Signature]*

Revisado por



*[Handwritten Signature]*

Aprobado por



