

**JUNTA DEL DISTRITO MUNICIPAL DE
PALMAREJO VILLA LINDA**

**INFORME FINANCIERO CORRESPONDIENTE AL
TRIMESTRE JULIO - SEPTIEMBRE DEL AÑO 2020**

**JUNTA DEL DISTRITO MUNICIPAL DE
PALMAREJO VILLA LINDA**

**ESTADO DE EJECUCION PRESUPUESTARIA DE LOS INGRESOS
TRIMESTRE JULIO - SEPTIEMBRE DEL AÑO 2020**

MINISTERIO DE HACIENDA
 DIRECCION GENERAL DE PRESUPUESTO
 EJECUCION TRIMESTRAL DE LOS INGRESOS Y FUENTES DE FINANCIAMIENTO
 CORRESPONDIENTE AL TERCER TRIMESTRE DEL AÑO 2020

ODIGO DEL CAPITULO 7 3 2 1
 ENOMINACION JUNTA MUNICIPAL PALMAREJO VILLA LINDA

Fecha: 8/10/2020

Tipo	Concep.	Cuenta	S/Cuenta	Auxiliar	Concepto Definición	Entidad Otorgante	Fuente de Financiamien.	Fuente Especifica	Organismo Financiador	Presupuesto			Percebido						
										Original	Modificación	Vigente	Acumulado Anterior	Total Trimestre	Acumulado a la Fecha	% Ingresado A la Fecha	Balance por Percibir	% Balance por Percibir	
1	2	3	4	5	6	7	8	9	10	11	12	13 = 11 + 6 - 12	14	15	16	17 = 16 / 13	18 = 13 - 16	19 = 18 / 13	
1	1				IMPUESTOS					4,300,000.00		4,300,000.00	1,111,630.00	825,867.20	1,937,497.20	45.06%	2,362,502.80	54.94%	
1	1	4			IMPUESTOS INTERNOS SOBRE MERCANCIAS Y SERVIC					1,800,000.00		1,800,000.00	1,072,530.00	456,551.20	1,529,081.20	84.95%	270,918.80	15.05%	
1	1	4	3		IMPUESTOS AL USO DE BIENES Y SERVICIOS					1,800,000.00		1,800,000.00	1,072,530.00	456,551.20	1,529,081.20	84.95%	270,918.80	15.05%	
1	1	4	3	18	Anuncios, muestras y carteles		30	9996	102	800,000.00		800,000.00	283,180.00	266,900.00	550,080.00	68.76%	249,920.00	31.24%	
1	1	4	3	33	Licencias de construcción		30	9996	102	1,000,000.00		1,000,000.00	789,350.00	189,651.20	979,001.20	97.90%	20,998.80	2.10%	
1	1	9			IMPUESTOS DIVERSOS					2,500,000.00		2,500,000.00	39,100.00	369,316.00	408,416.00	16.34%	2,091,584.00	83.66%	
1	1	9	1		IMPUESTOS DIVERSOS					2,500,000.00		2,500,000.00	39,100.00	369,316.00	408,416.00	16.34%	2,091,584.00	83.66%	
1	1	9	1	03	Compensación sobre el pago de facturación, energía eléctrica		30	9996	102	1,500,000.00		1,500,000.00		7,500.00	29,200.00	5.84%	470,800.00	94.16%	
1	1	9	1	04	Otros arbitrios diversos		30	9996	102	500,000.00		500,000.00	17,400.00	361,816.00	379,216.00	75.84%	120,784.00	24.16%	
1	1	9	1	99	Otros impuestos diversos		30	9996	102	500,000.00		500,000.00							
1	4	1	5	03	Ordinaria según Ley	0202	20	1955	100	11,235,243.87		12,209,603.07	6,104,794.00	3,730,708.00	9,835,502.00	80.56%	2,374,101.07	19.44%	
1	4	2	5	03	Ordinaria según Ley	0202	20	1955	100	7,490,162.58		8,139,735.38	3,391,550.46	2,034,930.00	5,426,480.46	66.67%	2,713,254.92	33.33%	
1	5				INGRESOS POR CONTRAPRESTACION					700,000.00		700,000.00	238,100.00	151,391.47	389,491.47	55.64%	310,508.53	44.36%	
1	5	1			VENTAS DE BIENES Y SERVICIOS					700,000.00		700,000.00	238,100.00	151,391.47	389,491.47	55.64%	310,508.53	44.36%	
1	5	1	3		TASAS					700,000.00		700,000.00	238,100.00	151,391.47	389,491.47	55.64%	310,508.53	44.36%	
1	5	1	3	20	Recolección desechos sólidos		30	9995	102	700,000.00		700,000.00	238,100.00	151,391.47	389,491.47	55.64%	310,508.53	44.36%	
3	2	1	3	01	Obtención de préstamos internos de corto plazo		50	2006	001			3,000,000.00		3,000,000.00		3,000,000.00	100.00%		
TOTAL RD\$										23,725,406.45	3,000,000.00	28,349,338.45	10,846,074.46	9,742,996.67	20,588,971.13	72.63%	1,760,867.32	27.37%	

Preparado por 

Revisado por 

Aprobado por CHO DEL SINDICO 



**JUNTA DEL DISTRITO MUNICIPAL DE
PALMAREJO VILLA LINDA**

**ESTADO DE EJECUCION PRESUPUESTARIA DE LOS GASTO
TRIMESTRE JULIO - SEPTIEMBRE DEL AÑO 2020**

MINISTERIO DE HACIENDA
DIRECCION GENERAL DE PRESUPUESTO
EJECUCION TRIMESTRAL DE LOS GASTOS Y APLICACIONES FINANCIERAS POR DESTINO DE FONDOS Y ESTRUCTURA PROGRAMATICA
CORRESPONDIENTE AL TERCER TRIMESTRE DEL AÑO 2020

CODIGO DEL CAPITULO 7 3 2 1

DENOMINACION JUNTA MUNICIPAL PALMAREJO VILLA LINDA

Fecha: 8/10/2020

Fondo	Partida no Asig/Prog.	Programa	Proyecto	Act/Obra	SNIP	Tipo	Objeto	Cuenta	Sub-Cta.	Auxiliar	Denominación del Gasto	Función	Fuente de Financiamien.	Fuente Especifica	Organismo Financiador	Presupuesto			Devengado			% Devengado A la Fecha	Balance Disponible	% Balance Disponible
																Original	Modificaciones + o -	Vigente	Acumulado Anterior	Trimestre	A la Fecha			
1	2	3	4	5	6	7	8	9	10	11	12	13	14	15	16	17	18	19 = 17 + 6 - 18	20	21	22 = 20 + 21	23 = 22 / 19	24 = 19 - 22	25 = 24 / 19
P	01	00	0001								Normas, Politicas y Administración N	0000				5,931,351.62	6,337,334.62	502,261.78	483,821.13	986,082.91	15.56 %	5,351,251.71	84.44 %	
P	01	00	0001								Normas y Segurientos	0000				1,284,472.25	1,284,472.25	69,750.00	77,150.00	146,900.00	11.44 %	1,137,572.25	88.56 %	
P	01	00	0001								REMUNERACIONES Y CONTRIBI					175,826.85	175,826.85	17,250.00	35,150.00	52,400.00	29.80 %	123,426.85	70.20 %	
P	01	00	0001								REMUNERACIONES					83,000.00	83,000.00					83,000.00	100.00 %	
P	01	00	0001								Sueldos fijos	1101	20	1955	100	996,000.00	996,000.00	379,000.00	328,000.00	707,000.00	70.98 %	289,000.00	29.02 %	
P	01	00	0001								Sueldo anual no.13					83,000.00	83,000.00					83,000.00	100.00 %	
P	01	00	0001								Sueldo anual no.13	1101	20	1955	100	83,000.00	83,000.00					83,000.00	100.00 %	
P	01	00	0001								DIETAS Y GASTOS DE REPRESENT					41,400.00	20,000.00	17,250.00	35,150.00	52,400.00	85.34 %	9,000.00	14.66 %	
P	01	00	0001								Gastos de representación					41,400.00	20,000.00	17,250.00	35,150.00	52,400.00	85.34 %	9,000.00	14.66 %	
P	01	00	0001								Gastos de representación en el país	1101	20	1955	100	41,400.00	20,000.00	17,250.00	35,150.00	52,400.00	85.34 %	9,000.00	14.66 %	
P	01	00	0001								CONTRIBUCIONES A LA SEGURIDA					51,426.85	(20,000.00)					31,426.85	100.00 %	
P	01	00	0001								Contribuciones al seguro de salud					23,538.85	(20,000.00)					3,538.85	100.00 %	
P	01	00	0001								Contribuciones al seguro de salud	1101	20	1955	100	23,538.85	(20,000.00)					3,538.85	100.00 %	
P	01	00	0001								Contribuciones al seguro de pensiones					23,572.00	23,572.00					23,572.00	100.00 %	
P	01	00	0001								Contribuciones al seguro de pensiones	1101	20	1955	100	23,572.00	23,572.00					23,572.00	100.00 %	
P	01	00	0001								Contribuciones al seguro de pensiones					4,316.00	4,316.00					4,316.00	100.00 %	
P	01	00	0001								Contribuciones al seguro de pensiones	1101	20	1955	100	4,316.00	4,316.00					4,316.00	100.00 %	
P	01	00	0001								CONTRATACIÓN DE SERVICIOS					112,645.40	112,645.40					112,645.40	100.00 %	
P	01	00	0001								CONTRATACIÓN DE SERVICIOS					112,645.40	112,645.40					112,645.40	100.00 %	
P	01	00	0001								VIAÁTICOS					112,645.40	112,645.40					112,645.40	100.00 %	
P	01	00	0001								VIAÁTICOS					112,645.40	112,645.40					112,645.40	100.00 %	
P	01	00	0001								Viaáticos dentro del país					112,645.40	112,645.40					112,645.40	100.00 %	
P	01	00	0001								Viaáticos dentro del país	1101	20	1955	100	112,645.40	112,645.40					112,645.40	100.00 %	
P	01	00	0003								Administración Municipal	0000				2,096,934.34	2,517,917.34	397,873.04	404,600.00	802,473.04	31.87 %	1,715,444.30	68.13 %	
P	01	00	0003								REMUNERACIONES Y CONTRIBI					603,081.57	15,000.00	397,873.04	371,000.00	768,873.04	75.08 %	255,191.53	24.92 %	
P	01	00	0003								REMUNERACIONES					281,499.97	43,000.00	281,166.66	327,500.00	608,666.66	83.32 %	121,816.31	16.68 %	

P	01	00	0003	2	1	1	01	Sueldos fijos	1101	20	1955	100	1,458,000.00		1,458,000.00	591,600.00	493,000.00	1,084,600.00	74.39%	373,400.00	25.61%
P	01	00	0003	2	1	1	2	Remuneraciones al personal con carácter					159,999.97	43,000.00	608,982.97	281,166.66	327,500.00	608,666.66	99.95%	316.31	0.05%
P	01	00	0003	2	1	1	01	Sueldos al personal contratado e igualdad	1101	20	1955	100	159,999.97	43,000.00	608,982.97	281,166.66	327,500.00	608,666.66	99.95%	316.31	0.05%
P	01	00	0003	2	1	1	4	Sueldo anual no. 13					121,500.00		121,500.00					100.00%	
P	01	00	0003	2	1	1	4	Sueldo anual no. 13	1101	20	1955	100	121,500.00		121,500.00					100.00%	
P	01	00	0003	2	1	2		SOBRESUELDOS					180,000.00		180,000.00	75,000.00	30,000.00	105,000.00	58.33%	75,000.00	41.67%
P	01	00	0003	2	1	2	2	Compensación					180,000.00		180,000.00	75,000.00	30,000.00	105,000.00	58.33%	75,000.00	41.67%
P	01	00	0003	2	1	2	2	Prima de transporte	1101	20	1955	100	180,000.00		180,000.00	75,000.00	30,000.00	105,000.00	58.33%	75,000.00	41.67%
P	01	00	0003	2	1	3		DIETAS Y GASTOS DE REPRESENTACION					81,000.00		81,000.00	37,500.00	13,500.00	51,000.00	62.96%	30,000.00	37.04%
P	01	00	0003	2	1	3	2	Gastos de representación					81,000.00		81,000.00	37,500.00	13,500.00	51,000.00	62.96%	30,000.00	37.04%
P	01	00	0003	2	1	3	2	Gastos de representación en el país	1101	20	1955	100	81,000.00		81,000.00	37,500.00	13,500.00	51,000.00	62.96%	30,000.00	37.04%
P	01	00	0003	2	1	5		CONTRIBUCIONES A LA SEGURIDAD					60,581.60	(28,000.00)	32,581.60	4,206.38		4,206.38	12.91%	28,375.22	87.09%
P	01	00	0003	2	1	5	1	Contribuciones al seguro de salud					34,457.40	(12,000.00)	22,457.40	4,206.38		4,206.38	18.73%	18,251.02	81.27%
P	01	00	0003	2	1	5	1	Contribuciones al seguro de salud	1101	20	1955	100	34,457.40	(12,000.00)	22,457.40	4,206.38		4,206.38	18.73%	18,251.02	81.27%
P	01	00	0003	2	1	5	2	Contribuciones al seguro de pensiones					16,647.20	(16,000.00)	647.20						100.00%
P	01	00	0003	2	1	5	2	Contribuciones al seguro de pensiones	1101	20	1955	100	16,647.20	(16,000.00)	647.20						100.00%
P	01	00	0003	2	1	5	3	Contribuciones al seguro de riesgo labor					9,477.00		9,477.00						100.00%
P	01	00	0003	2	1	5	3	Contribuciones al seguro de riesgo labor	1101	20	1955	100	9,477.00		9,477.00						100.00%
P	01	00	0003	2	2			CONTRATACIÓN DE SERVICIOS					35,852.77		35,852.77	33,600.00		33,600.00	93.72%	2,252.77	6.28%
P	01	00	0003	2	2	3		VIAJICOS					35,852.77		35,852.77	33,600.00		33,600.00	93.72%	2,252.77	6.28%
P	01	00	0003	2	2	3	1	Viajeros dentro del país					35,852.77		35,852.77	33,600.00		33,600.00	93.72%	2,252.77	6.28%
P	01	00	0003	2	2	3	1	Viajeros dentro del país	1101	20	1955	100	35,852.77		35,852.77	33,600.00		33,600.00	93.72%	2,252.77	6.28%
P	01	00	0004	2	1			Servicios Administrativos y Financieros	0000				2,549,945.03	(15,000.00)	2,534,945.03	34,638.74	2,071.13	36,709.87	1.45%	2,498,235.16	98.55%
P	01	00	0004	2	1	1		REMUNERACIONES Y CONTRIBUCIONES					543,191.63	(15,000.00)	528,191.63	28,341.95		28,341.95	5.37%	499,849.68	94.63%
P	01	00	0004	2	1	1	01	Sueldos fijos	1102	20	1955	100	440,441.30	(15,000.00)	425,441.30	20,000.00	619,800.00	20,000.00	4.70%	405,441.30	95.30%
P	01	00	0004	2	1	1	4	Sueldo anual no. 13					1,990,000.00		1,990,000.00	683,250.00		1,303,050.00	65.48%	686,950.00	34.52%
P	01	00	0004	2	1	1	4	Sueldo anual no. 13	1102	20	1955	100	1,990,000.00		1,990,000.00	683,250.00		1,303,050.00	65.48%	686,950.00	34.52%
P	01	00	0004	2	1	1	5	Prestaciones económicas					274,607.97	(15,000.00)	259,607.97	20,000.00		20,000.00	7.70%	239,607.97	92.30%
P	01	00	0004	2	1	1	5	Prestaciones económicas	1102	20	1955	100	274,607.97	(15,000.00)	259,607.97	20,000.00		20,000.00	7.70%	239,607.97	92.30%
P	01	00	0004	2	1	5		CONTRIBUCIONES A LA SEGURIDAD					102,750.33		102,750.33	8,341.95		8,341.95	8.12%	94,408.38	91.88%
P	01	00	0004	2	1	5	1	Contribuciones al seguro de salud					47,030.33		47,030.33	8,341.95		8,341.95	17.74%	38,688.38	82.26%
P	01	00	0004	2	1	5	1	Contribuciones al seguro de salud	1102	20	1955	100	47,030.33		47,030.33	8,341.95		8,341.95	17.74%	38,688.38	82.26%
P	01	00	0004	2	1	5	2	Contribuciones al seguro de pensiones					47,096.67		47,096.67						100.00%
P	01	00	0004	2	1	5	2	Contribuciones al seguro de pensiones	1102	20	1955	100	47,096.67		47,096.67						100.00%
P	01	00	0004	2	1	5	3	Contribuciones al seguro de riesgo labor					8,623.33		8,623.33						100.00%

P	01	00	0004	2	1	5	3	01	Contribuciones al seguro de riesgo labor	1102	20	1955	100	8,623.33	8,623.33					8,623.33	100.00 %	
P	01	00	0004	2	2				CONTRATACION DE SERVICIOS					16,753.40	16,753.40	6,296.79	2,071.13		8,367.92	49.95 %	8,385.48	50.05 %
P	01	00	0004	2	2	8			OTROS SERVICIOS NO INCLUIDOS					16,753.40	16,753.40	6,296.79	2,071.13		8,367.92	49.95 %	8,385.48	50.05 %
P	01	00	0004	2	2	8	2		Comisiones y gastos bancarios					16,753.40	16,753.40	6,296.79	2,071.13		8,367.92	49.95 %	8,385.48	50.05 %
P	01	00	0004	2	2	8	2	01	Comisiones y gastos bancarios	1102	20	1955	100	16,753.40	16,753.40	6,296.79	2,071.13		8,367.92	49.95 %	8,385.48	50.05 %
TOTAL RD\$														5,931,351.62	6,337,334.62	2,156,111.78	1,924,621.13	4,080,732.91	64.39 %	2,256,601.71	35.61 %	

Preparado por



Revisado por



Aprobado por



**MINISTERIO DE HACIENDA
DIRECCION GENERAL DE PRESUPUESTO
EJECUCION TRIMESTRAL DE LOS GASTOS Y APLICACIONES FINANCIERAS POR DESTINO DE FONDOS Y ESTRUCTURA PROGRAMATICA
CORRESPONDIENTE AL TERCER TRIMESTRE DEL AÑO 2020**

CODIGO DEL CAPITULO **7 3 2 1**

ENOMINACION **JUNTA MUNICIPAL PALMAREJO VILLA LINDA**

Fecha: 8/10/2020

Fondo	Partida no Asig/Prog.	Programa	Proyecto	Act/Obra	SNIP	Tipo	Objeto	Cuenta	Sub-Cta.	Auxiliar	Denominación del Gasto	Función	Fuente de Financiamien.	Fuente Especifica	Organismo Financiadore	Presupuesto			Devengado			Balance Disponible	% Balance Disponible		
																Original	Modificaciones + ó -	Vigente	Acumulado Anterior	Trimestre	A la Fecha			% Devengado A la Fecha	
1	2	3	4	5	6	7	8	9	10	11	12	13	14	15	16	17	18	19 = 17 + 6 - 18	20	21	22 = 20 + 21	23 = 22 / 19	24 = 19 - 22	25 = 24 / 19	
S	01	01									Normas, Políticas y Administración y					1,437,343.42		1,940,762.34	681,842.71	680,795.02	1,362,637.73	70.21 %	578,124.61	29.79 %	
S	01	00	0001								Normas y Segurimientos	0000				97,200.00		97,200.00	7,500.00	81,000.00	88,500.00	91.05 %	8,700.00	8.95 %	
S	01	00	0001								MATERIALES Y SUMINISTROS					97,200.00		97,200.00	7,500.00	81,000.00	88,500.00	91.05 %	8,700.00	8.95 %	
S	01	00	0001								ALIMENTOS Y PRODUCTOS AGRO					18,000.00		18,000.00	7,500.00	6,000.00	13,500.00	75.00 %	4,500.00	25.00 %	
S	01	00	0001								Alimentos y bebidas para personas					18,000.00		18,000.00	7,500.00	6,000.00	13,500.00	75.00 %	4,500.00	25.00 %	
S	01	00	0001								Alimentos y bebidas para personas	1101	20	1955	100	18,000.00		18,000.00	7,500.00	6,000.00	13,500.00	75.00 %	4,500.00	25.00 %	
S	01	00	0001								COMBUSTIBLES, LUBRICANTES, P					79,200.00		79,200.00	79,200.00	75,000.00	75,000.00	94.70 %	4,200.00	5.30 %	
S	01	00	0001								Combustibles y lubricantes					79,200.00		79,200.00	79,200.00	75,000.00	75,000.00	94.70 %	4,200.00	5.30 %	
S	01	00	0001								Gasolina	1101	20	1955	100	79,200.00		79,200.00	79,200.00	75,000.00	75,000.00	94.70 %	4,200.00	5.30 %	
S	01	00	0003								Administración Municipal	0000				283,000.00		283,000.00	120,000.00	77,500.00	197,500.00	69.79 %	85,500.00	30.21 %	
S	01	00	0003								CONTRATACIÓN DE SERVICIOS					90,000.00		90,000.00	10,000.00	20,000.00	30,000.00	33.33 %	60,000.00	66.67 %	
S	01	00	0003								PUBLICIDAD IMPRESIÓN Y ENCUF					30,000.00		30,000.00	30,000.00				100.00 %	30,000.00	100.00 %
S	01	00	0003								Publicidad y propaganda					30,000.00		30,000.00	30,000.00				100.00 %	30,000.00	100.00 %
S	01	00	0003								SEGUROS	1101	20	1955	100	30,000.00		30,000.00	30,000.00				100.00 %	30,000.00	100.00 %
S	01	00	0003								Seguro de bienes muebles					30,000.00		30,000.00	30,000.00				100.00 %	30,000.00	100.00 %
S	01	00	0003								Seguro de bienes muebles					30,000.00		30,000.00	30,000.00				100.00 %	30,000.00	100.00 %
S	01	00	0003								OTROS SERVICIOS NO INCLUIDOS	1101	20	1955	100	30,000.00		30,000.00	10,000.00	20,000.00	30,000.00	100.00 %	30,000.00	100.00 %	
S	01	00	0003								Gastos judiciales					30,000.00		30,000.00	10,000.00	20,000.00	30,000.00	100.00 %	30,000.00	100.00 %	
S	01	00	0003								Gastos judiciales					30,000.00		30,000.00	10,000.00	20,000.00	30,000.00	100.00 %	30,000.00	100.00 %	
S	01	00	0003								Gastos judiciales	1101	20	1955	100	30,000.00		30,000.00	10,000.00	20,000.00	30,000.00	100.00 %	30,000.00	100.00 %	
S	01	00	0003								MATERIALES Y SUMINISTROS					193,000.00		193,000.00	110,000.00	57,500.00	167,500.00	86.79 %	25,500.00	13.21 %	
S	01	00	0003								ALIMENTOS Y PRODUCTOS AGRO					15,000.00		15,000.00	15,000.00	15,000.00	15,000.00	100.00 %	15,000.00	100.00 %	
S	01	00	0003								Alimentos y bebidas para personas					15,000.00		15,000.00	15,000.00	15,000.00	15,000.00	100.00 %	15,000.00	100.00 %	
S	01	00	0003								Alimentos y bebidas para personas	1101	20	1955	100	15,000.00		15,000.00	15,000.00	15,000.00	15,000.00	100.00 %	15,000.00	100.00 %	

S	01	00	0004	2	3	1	1	01	Alimentos y bebidas para personas	1102	20	1955	100	30,000.00	30,000.00	15,994.90	10,092.00	26,086.90	86.96%	3,913.10	13.04%
S	01	00	0004	2	3	7			COMBUSTIBLES, LUBRICANTES, P					5,000.00	5,000.00					5,000.00	100.00%
S	01	00	0004	2	3	7	2		Productos químicos y conexos					5,000.00	5,000.00					5,000.00	100.00%
S	01	00	0004	2	3	7	2	06	Pinturas, lacas, barnices, diluyentes y ab	1102	20	1955	100	5,000.00	5,000.00					5,000.00	100.00%
S	01	00	0004	2	3	9			PRODUCTOS Y UTILES VARIOS					70,000.00	83,600.00	37,570.00	83,600.00	121,170.00	78.89%	32,430.00	21.11%
S	01	00	0004	2	3	9	1		Material para limpieza					5,000.00	5,000.00					5,000.00	100.00%
S	01	00	0004	2	3	9	1	01	Material para limpieza	1102	20	1955	100	5,000.00	5,000.00					5,000.00	100.00%
S	01	00	0004	2	3	9	2		Utiles de escritorio, oficina informática y					60,000.00	60,000.00	33,040.00		33,040.00	55.07%	26,960.00	44.93%
S	01	00	0004	2	3	9	2	01	Utiles de escritorio, oficina informática y	1102	20	1955	100	60,000.00	60,000.00	33,040.00		33,040.00	55.07%	26,960.00	44.93%
S	01	00	0004	2	3	9	8		Otros repuestos y accesorios menores					5,000.00	83,600.00	4,530.00	83,600.00	88,130.00	99.47%	470.00	0.53%
S	01	00	0004	2	3	9	8	01	Otros repuestos y accesorios menores	1102	20	1955	100	5,000.00	88,600.00	4,530.00	83,600.00	88,130.00	99.47%	470.00	0.53%
S	11			2	1	5	1		Obras Publicas Municipales					549,743.48	549,743.48	147,800.00	231,000.00	378,800.00	68.90%	170,943.48	31.10%
S	11	00	0001						Coordinación, Ejecución y Fiscalizaci	0000				549,743.48	549,743.48	147,800.00	231,000.00	378,800.00	68.90%	170,943.48	31.10%
S	11	00	0001	2	1				REMUNERACIONES Y CONTRIBI					549,743.48	549,743.48	147,800.00	231,000.00	378,800.00	68.90%	170,943.48	31.10%
S	11	00	0001	2	1	1			REMUNERACIONES					513,063.40	513,063.40	147,800.00	231,000.00	378,800.00	73.83%	134,263.40	26.17%
S	11	00	0001	2	1	1	2		Remuneraciones al personal con carácter					473,596.98	473,596.98	147,800.00	231,000.00	378,800.00	79.98%	94,796.98	20.02%
S	11	00	0001	2	1	1	2	02	Sueldos de personal nominal	2503	20	1955	100	473,596.98	473,596.98	147,800.00	231,000.00	378,800.00	79.98%	94,796.98	20.02%
S	11	00	0001	2	1	1	4		Sueldo anual no. 13					39,466.42	39,466.42					39,466.42	100.00%
S	11	00	0001	2	1	1	4	01	Sueldo anual no. 13	2503	20	1955	100	39,466.42	39,466.42					39,466.42	100.00%
S	11	00	0001	2	1	5			CONTRIBUCIONES A LA SEGURID,					36,680.08	36,680.08					36,680.08	100.00%
S	11	00	0001	2	1	5	1		Contribuciones al seguro de salud					16,789.01	16,789.01					16,789.01	100.00%
S	11	00	0001	2	1	5	1	01	Contribuciones al seguro de salud	2503	20	1955	100	16,789.01	16,789.01					16,789.01	100.00%
S	11	00	0001	2	1	5	2		Contribuciones al seguro de pensiones					16,812.69	16,812.69					16,812.69	100.00%
S	11	00	0001	2	1	5	2	01	Contribuciones al seguro de pensiones	2503	20	1955	100	16,812.69	16,812.69					16,812.69	100.00%
S	11	00	0001	2	1	5	3		Contribuciones al seguro de riesgo labor					3,078.38	3,078.38					3,078.38	100.00%
S	11	00	0001	2	1	5	3	01	Contribuciones al seguro de riesgo labor	2503	20	1955	100	3,078.38	3,078.38					3,078.38	100.00%
S	12								Gestión y Administración de Servicios					3,635,957.70	3,635,957.70	1,075,045.28	1,074,697.00	2,149,742.28	59.12%	1,486,215.42	40.88%
S	12	00	0002						Ornato y Saneamiento de Calles, Plaz	0000				1,107,303.72	1,107,303.72	285,200.00	281,200.00	566,400.00	51.15%	540,903.72	48.85%
S	12	00	0002	2	1				REMUNERACIONES Y CONTRIBI					1,107,303.72	1,107,303.72	285,200.00	281,200.00	566,400.00	51.15%	540,903.72	48.85%
S	12	00	0002	2	1	1			REMUNERACIONES					1,033,422.00	1,033,422.00	285,200.00	281,200.00	566,400.00	54.81%	467,022.00	45.19%
S	12	00	0002	2	1	1	2		Remuneraciones al personal con carácter					953,928.00	953,928.00	285,200.00	281,200.00	566,400.00	59.38%	387,528.00	40.62%
S	12	00	0002	2	1	1	2	02	Sueldos de personal nominal	3201	20	1955	100	953,928.00	953,928.00	285,200.00	281,200.00	566,400.00	59.38%	387,528.00	40.62%
S	12	00	0002	2	1	1	4		Sueldo anual no. 13					79,494.00	79,494.00					79,494.00	100.00%
S	12	00	0002	2	1	1	4	01	Sueldo anual no. 13	3201	20	1955	100	79,494.00	79,494.00					79,494.00	100.00%
S	12	00	0002	2	1	5			CONTRIBUCIONES A LA SEGURID,					73,881.72	73,881.72					73,881.72	100.00%
S	12	00	0002	2	1	5	1		Contribuciones al seguro de salud					33,816.75	33,816.75					33,816.75	100.00%

**MINISTERIO DE HACIENDA
DIRECCION GENERAL DE PRESUPUESTO
EJECUCION TRIMESTRAL DE LOS GASTOS Y APLICACIONES FINANCIERAS POR DESTINO DE FONDOS Y ESTRUCTURA PROGRAMATICA
CORRESPONDIENTE AL TERCER TRIMESTRE DEL AÑO 2020**

MODIGO DEL CAPITULO **7 3 2 1**

DENOMINACION **JUNTA MUNICIPAL PALMAREJO VILLA LINDA**

Fecha: 8/10/2020

Fondo	Partida no Asig/Prog.	Programa	Proyecto	Act/Obra	SNIP	Tipo	Objeto	Cuenta	Sub-Cta.	Auxiliar	Denominación del Gasto	Función	Fuente de Financiamien.	Fuente Especifica	Organismo Financiador	Presupuesto			Devengado				% Devengado A la Fecha	Balance Disponible	% Balance Disponible
																Original	Modificaciones + ó -	Vigente	Acumulado Anterior	Trimestre	A la Fecha				
1	2	3	4	5	6	7	8	9	10	11	12	13	14	15	16	17	18	19 = 17 + 6 - 18	20	21	22 = 20 + 21	23 = 22 / 19	24 = 19 - 22	25 = 24 / 19	
1	01	00	0003								Normas, Políticas y Administración N					445,000.00	9,500.00	454,500.00	272,400.79	96,792.85	369,193.64	81.23 %	85,306.36	18.77 %	
1	01	00	0003								Administración Municipal	0000				60,000.00		60,000.00	46,880.00	11,220.00	58,100.00	96.83 %	1,900.00	3.17 %	
1	01	00	0003								BIENES MUEBLES, INMUEBLES I					60,000.00		60,000.00	46,880.00	11,220.00	58,100.00	96.83 %	1,900.00	3.17 %	
1	01	00	0003								BIENES INTANGIBLES					60,000.00		60,000.00	46,880.00	11,220.00	58,100.00	96.83 %	1,900.00	3.17 %	
1	01	00	0003								Otros activos intangibles					60,000.00		60,000.00	46,880.00	11,220.00	58,100.00	96.83 %	1,900.00	3.17 %	
1	01	00	0003								Otros activos intangibles	1101	20	1955	100	60,000.00		60,000.00	46,880.00	11,220.00	58,100.00	96.83 %	1,900.00	3.17 %	
1	01	00	0004								Services Administrativos y Financie	0000				385,000.00	9,500.00	394,500.00	225,520.79	85,572.85	311,093.64	78.86 %	83,406.36	21.14 %	
1	01	00	0004								CONTRATACIÓN DE SERVICIOS					115,000.00	9,500.00	121,600.00	50,120.79	40,003.85	90,124.64	74.12 %	31,475.36	25.88 %	
1	01	00	0004								OTROS SERVICIOS NO INCLUIDOS					15,000.00	9,500.00	24,500.00	10,120.79	7,503.85	17,624.64	71.94 %	6,875.36	28.06 %	
1	01	00	0004								Comisiones y gastos bancarios					15,000.00	9,500.00	24,500.00	10,120.79	7,503.85	17,624.64	71.94 %	6,875.36	28.06 %	
1	01	00	0004								Comisiones y gastos bancarios	1102	20	1955	100	15,000.00	9,500.00	24,500.00	10,120.79	7,503.85	17,624.64	71.94 %	6,875.36	28.06 %	
1	01	00	0004								Services Técnicos y Profesionales					100,000.00		97,100.00	40,000.00	32,500.00	72,500.00	74.67 %	24,600.00	25.33 %	
1	01	00	0004								Otros servicios técnicos profesionales	1102	20	1955	100	100,000.00		97,100.00	40,000.00	32,500.00	72,500.00	74.67 %	24,600.00	25.33 %	
1	01	00	0004								MATERIALES Y SUMINISTROS					50,000.00		52,900.00	52,900.00	52,900.00	52,900.00	100.00 %			
1	01	00	0004								PRODUCTOS Y UTILES VARIOS					50,000.00		52,900.00	52,900.00	52,900.00	52,900.00	100.00 %			
1	01	00	0004								Otros repuestos y accesorios menores					50,000.00		52,900.00	52,900.00	52,900.00	52,900.00	100.00 %			
1	01	00	0004								Otros repuestos y accesorios menores	1102	20	1955	100	50,000.00		52,900.00	52,900.00	52,900.00	52,900.00	100.00 %			
1	01	00	0004								BIENES MUEBLES, INMUEBLES I					220,000.00		220,000.00	122,500.00	45,569.00	168,069.00	76.40 %	51,931.00	23.61 %	
1	01	00	0004								MOBILIARIO Y EQUIPO					100,000.00		100,000.00	72,500.00	5,569.00	78,069.00	78.07 %	21,931.00	21.93 %	
1	01	00	0004								Muebles de oficina y estanteria					100,000.00		100,000.00	72,500.00	5,569.00	78,069.00	78.07 %	21,931.00	21.93 %	
1	01	00	0004								Muebles de oficina y estanteria	1102	20	1955	100	100,000.00		100,000.00	72,500.00	5,569.00	78,069.00	78.07 %	21,931.00	21.93 %	
1	01	00	0004								BIENES INTANGIBLES					120,000.00		120,000.00	50,000.00	40,000.00	90,000.00	75.00 %	30,000.00	25.00 %	
1	01	00	0004								Programas de informática y base de datc					120,000.00		120,000.00	50,000.00	40,000.00	90,000.00	75.00 %	30,000.00	25.00 %	
1	01	00	0004								Programas de informática	1102	20	1955	100	120,000.00		120,000.00	50,000.00	40,000.00	90,000.00	75.00 %	30,000.00	25.00 %	

MINISTERIO DE HACIENDA
DIRECCION GENERAL DE PRESUPUESTO
EJECUCION TRIMESTRAL DE LOS GASTOS Y APLICACIONES FINANCIERAS POR DESTINO DE FONDOS Y ESTRUCTURA PROGRAMATICA
CORRESPONDIENTE AL TERCER TRIMESTRE DEL AÑO 2020

CODIGO DEL CAPITULO 7 3 2 1

DENOMINACION JUNTA MUNICIPAL PALMAREJO VILLA LINDA

Fecha: 8/10/2020

Estructura Program.	Clasificación del Gasto											Presupuesto			Devengado									
	Partida no Asig/Prog.	Programa	Proyecto	Act/Obra	SNIP	Tipo	Objeto	Cuenta Sub-Cta.	Auxiliar	Denominación del Gasto	Función	Fuente de Financiamien.	Fuente Especifica	Organismo Financiador	Original	Modificaciones + ó -	Vigente	Acumulado Anterior	Trimestre	A la Fecha	% Devengado A la Fecha	Balance Disponible	% Balance Disponible	
1	2	3	4	5	6	7	8	9	10	11	12	13	14	15	16	17	18	19 = 17 + ó - 18	20	21	22 = 20 + 21	23 = 22 / 19	24 = 19 - 22	25 = 24 / 19
Gastos de Personal																								
Servicios Personales																								
Inversión																								
Educación, Salud y Genero																								
TOTAL GENERAL TODAS LAS CUENTAS RD\$																	23,725,406.45	3,000,000.00	28,349,338.45	8,827,406.49	10,675,174.39	19,502,580.88	8,846,757.57	
																	5,931,351.62	6,337,334.62	2,156,111.78	1,924,621.13	4,080,732.91	64.39 %	2,256,601.71	35.61 %
																	7,354,875.99	7,858,294.91	2,498,683.99	2,386,492.02	4,885,176.01	62.17 %	2,973,118.90	37.83 %
																	9,490,162.58	3,000,000.00	13,139,735.38	3,793,296.22	5,995,660.95	74.50 %	3,350,778.21	25.50 %
																	9,49,016.26		1,013,973.54	379,314.50	368,400.29	73.74 %	266,258.75	26.26 %

REPORTE ANEXO

RESUMEN EJECUCION TRIMESTRAL DEL GASTO POR FONDOS Y ORIGEN DEL FINANCIAMIENTO
CORRESPONDIENTE AL TERCER TRIMESTRE DEL AÑO 2020

CODIGO DEL CAPITULO **7 3 2 1**

DENOMINACION **JUNTA MUNICIPAL PALMAREJO VILLA LINDA**

Fecha: 8/10/2020

Nombre de la Cuenta	Fuente de Financiamien.	Fuente Especifica	Organismo Financiador	Ejecución del Gasto	
				Devengado	Pagado
Gasto Personal	20	1955	100	1,924,621.13	1,920,621.13
Servicios Municipales	20	1955	100	2,123,492.02	2,123,492.02
Servicios Municipales	30	9995	102	263,000.00	263,000.00
Inversión	20	1955	100	2,262,597.15	2,262,597.15
Inversión	30	9996	102	733,063.80	733,063.80
Inversión	50	2006	001	3,000,000.00	3,000,000.00
Educación, Genero y Salud	20	1955	100	368,400.29	368,664.54
TOTAL RD\$				10,675,174.39	10,671,438.64

[Signature]

Preparado por

[Signature]

Revisado por



[Signature]


Aprobado por



**RESUMEN EJECUCION TRIMESTRAL DEL GASTO POR ORIGEN DEL FINANCIAMIENTO
CORRESPONDIENTE AL TERCER TRIMESTRE DEL AÑO 2020**

CODIGO DEL CAPITULO **7 3 2 1** Fecha: 8/10/2020
 DENOMINACION **JUNTA MUNICIPAL PALMAREJO VILLA LINDA**

Fuente de Financiamien.	Fuente Especifica	Organismo Financiador	Ejecución del Gasto	
			Devengado	Pagado
20	1955	100	6,679,110.59	6,675,374.84
30	9995	102	263,000.00	263,000.00
30	9996	102	733,063.80	733,063.80
50	2006	001	3,000,000.00	3,000,000.00
TOTAL RD\$			10,675,174.39	10,671,438.64


 Preparado por

Revisado por




 Aprobado por



JUNTA MUNICIPAL PALMAREJO VILLA LINDA
 Calle Principia Palmarejo, No. 14, Palmarejo-Villa Linda
 Teléfono (809)937-7801 Fax (000)000-0000
 RNC: 99999999

**PRESUPUESTO Y EJECUCION DEL GASTO POR ESTRUCTURA PROGRAMATICA
 CORRESPONDIENTE AL TERCER TRIMESTRE DEL AÑO 2020**

Partidas no Asignadas a Programas	Programa	Proyecto	Act./Obra	Denominación	Unidad Responsable	Función	Presupuestado
	01	00		Normas, Políticas y Administración Municipal			7,826,420.94
	01	00	0001	Normas y Segurmentos	Consejo Municipal		1,381,672.25
	01	00	0003	Administración Municipal	Despacho del Alcalde		2,439,934.34
	01	00	0004	Servicios Administrativos y Financieros	Dirección Administrativa y Financiera.		4,004,814.35
	11	00		Obras Públicas Municipales			5,696,882.84
	11	00	0001	Coordinación, Ejecución y Fiscalización de Obras	Oficina Técnica		2,032,376.12
	11	02		Reparación y Acondicionamiento de Vías de Comunicación			2,201,976.78
	11	02	0051	Acondicionamiento de vías periferia D.M. Palmarejo V.L.	Obras Públicas		2,201,976.78
	11	05		Construcción Instalaciones Recreativas			1,462,529.94
	11	05	0051	Construcción parque central Palmarejo Villa Linda	Obras Públicas		1,462,529.94
	12	00		Gestión y Administración de Servicios Públicos			5,435,957.70
	12	00	0002	Ornato y Saneamiento de Calles, Plazas y Parques	Dirección de Ornatos y Parques		1,107,303.72
	12	00	0003	Manejo de Residuos Soolidos	Dirección de Limpieza		3,782,666.98
	12	00	0006	Seguridad y Vigilancia Ciudadana	Dirección de Policía Municipal		545,987.00
	13	00		Saneamiento Ambiental y Foresta			711,100.00
	13	00	0001	Preservación del Medio Ambiente y Control Ecológico	Dirección de Medio Ambiente y Recursos Nat		711,100.00
	14	00		Gestión y Administración de Servicios Sociales			1,491,585.86
	14	00	0001	Asistencia Social	Dirección de Asistencia Social		620,731.39
	14	00	0002	Educación y Formación Integral	Dirección de Educación		167,152.80
	14	00	0003	Prestaciones de Salud y Asistencia Primaria	Dirección de Salud		241,984.76
	14	00	0004	Fortalecimiento de la Equidad de Genero	Dirección de Genero		461,716.91
96		00		Deuda Pública y Otras Operaciones Financieras			2,498,023.22
96		00	0001	Amortización de Prestamos y Pago de Intereses			2,498,023.22
98		00		Administración de Contribuciones Especiales (Transf. Privadas)			65,435.89

Handwritten notes at the top of the page, possibly a title or introductory text.

Main body of handwritten text, appearing to be a list or series of entries.

Vertical handwritten text on the left side of the page.

Small handwritten text fragment.

Small handwritten text fragment.

Small handwritten text fragment.

Small handwritten text fragment.

Small handwritten text fragment.

Small handwritten text fragment.

Small handwritten text fragment.

Small handwritten text fragment.

Small handwritten text fragment.

Small handwritten text fragment.

Small handwritten text fragment.

JUNTA MUNICIPAL PALMAREJO VILLA LINDA
Calle Pricipia Palmarejo, No. 14, Palmarejo-Villa Linda
Telefono (809)937-7801 Fax (000)000-0000
RNC: 99999999

**PRESUPUESTO Y EJECUCION DEL GASTO POR ESTRUCTURA PROGRAMATICA
CORRESPONDIENTE AL TERCER TRIMESTRE DEL AÑO 2020**

Partidas no Asignadas a Programas	Programa	Proyecto	Act./Obra	Denominación	Unidad Responsable	Función	Presupuestado
-----------------------------------	----------	----------	-----------	--------------	--------------------	---------	---------------

Total: 23,725,406.45


Preparado por




Revisado por




[Signature]



REPORTE ANEXO

RESUMEN EJECUCION MENSUAL DEL GASTO POR FONDOS Y FUNCION
CORRESPONDIENTE AL TERCER TRIMESTRE DEL AÑO 2020

CODIGO DEL CAPITULO **7 3 2 1**

DENOMINACION **JUNTA MUNICIPAL PALMAREJO VILLA LINDA**

Fecha: 8/10/2020

Nombre de la Cuenta	Función	Ejecución del Gasto	
		Devengado	Pagado
Gasto Personal	1101	1,302,750.00	1,298,750.00
Gasto Personal	1102	621,871.13	621,871.13
Servicios Municipales	1101	158,500.00	158,500.00
Servicios Municipales	1102	522,295.02	522,295.02
Servicios Municipales	1401	225,000.00	225,000.00
Servicios Municipales	2503	231,000.00	231,000.00
Servicios Municipales	3201	281,200.00	281,200.00
Servicios Municipales	3202	568,497.00	568,497.00
Servicios Municipales	3204	127,000.00	127,000.00
Servicios Municipales	4510	273,000.00	273,000.00
Inversión	0000	3,033,063.80	3,033,063.80
Inversión	1101	11,220.00	11,220.00
Inversión	1102	85,572.85	85,572.85
Inversión	2503	865,804.30	865,804.30
Inversión	2601	700,000.00	700,000.00
Inversión	3202	1,300,000.00	1,300,000.00
Educación, Genero y Salud	1102	2,680.29	2,944.54
Educación, Genero y Salud	4203	46,000.00	46,000.00
Educación, Genero y Salud	4409	61,000.00	61,000.00
Educación, Genero y Salud	4508	258,720.00	258,720.00
TOTAL RD\$		10,675,174.39	10,671,438.64

[Handwritten Signature]

Preparado por



[Handwritten Signature]

Revisado por



[Handwritten Signature]

Aprobado por



Página:

1 Hora: 11:32:33AM

**RESUMEN EJECUCION MENSUAL DEL GASTO POR FUNCION
CORRESPONDIENTE AL TERCER TRIMESTRE DEL AÑO 2020**


CODIGO DEL CAPITULO **7 3 2 1**

Fecha: 8/10/2020


DENOMINACION **JUNTA MUNICIPAL PALMAREJO VILLA LINDA**

Función	Ejecución del Gasto	
	Devengado	Pagado
0000	3,033,063.80	3,033,063.80
1101	1,472,470.00	1,468,470.00
1102	1,232,419.29	1,232,683.54
1401	225,000.00	225,000.00
2503	1,096,804.30	1,096,804.30
2601	700,000.00	700,000.00
3201	281,200.00	281,200.00
3202	1,868,497.00	1,868,497.00
3204	127,000.00	127,000.00
4203	46,000.00	46,000.00
4409	61,000.00	61,000.00
4508	258,720.00	258,720.00
4510	273,000.00	273,000.00
TOTAL RD\$	10,675,174.39	10,671,438.64


Preparado por


Revisado por





Aprobado por



THE UNIVERSITY OF CALIFORNIA, BERKELEY

Department of Mathematics
Berkeley, California 94720-1550
Tel: (415) 848-5200
Fax: (415) 848-5201

<p>1. The first part of the paper is devoted to the study of the asymptotic behavior of the eigenvalues of the Laplacian on a compact Riemannian manifold. The main result is the following theorem:</p> <p>Theorem 1.1. Let M be a compact Riemannian manifold of dimension n. Let $\lambda_1, \lambda_2, \dots$ be the eigenvalues of the Laplacian on M, counted with multiplicity. Then</p> $\lambda_k \sim \frac{4\pi^{n/2}}{(2\pi)^n} k^{2/n} \text{Vol}(M)^{-1/n} \text{ as } k \rightarrow \infty$ <p>where $\text{Vol}(M)$ is the volume of M.</p>	<p>2. The second part of the paper is devoted to the study of the asymptotic behavior of the eigenvalues of the Laplacian on a compact Riemannian manifold with boundary. The main result is the following theorem:</p> <p>Theorem 1.2. Let M be a compact Riemannian manifold of dimension n with boundary ∂M. Let $\lambda_1, \lambda_2, \dots$ be the eigenvalues of the Laplacian on M, counted with multiplicity. Then</p> $\lambda_k \sim \frac{4\pi^{n/2}}{(2\pi)^n} k^{2/n} \text{Vol}(M)^{-1/n} \text{ as } k \rightarrow \infty$ <p>where $\text{Vol}(M)$ is the volume of M.</p>
--	---



MINISTERIO DE HACIENDA
DIRECCION GENERAL DE PRESUPUESTO
EJECUCION FINANCIERA TRIMESTRAL DE LOS PROYECTOS Y OBRAS
CORRESPONDIENTE AL TERCER TRIMESTRE DEL AÑO 2020

CODIGO DEL CAPITULO 7 3 2 1

DENOMINACION JUNTA MUNICIPAL PALMAREJO VILLA LINDA

Codigo	Proyecto 1	Obra 2	SNIP 3	Ubicac. Geograf. 4	Denominación 5	PPM 6	Modalidad de Contrato 7	Costo Total de la Obra 8	Ejecutado (Devengado) años anteriores 9	Pagado años anteriores 10	Pendiente por pagar 11 = 9 - 10	Presupuesto del año			Ejecución Financiera Trimestral			Pagado en trimestre por deudas años anteriores 18		
												Original 12	Modificación + ó - 13	Actual 14 = 12 + ó - 13	Pagado Trimestres Anteriores 15	Pagado en el Trimest. 16	Pagado Acumulado A la Fecha 17 = 15 + 16			
01					Construcción de Vías de Comunicación y Conexos															
02					Reparación y Acondicionamiento de Vías de Comuni															
		0051			Acondicionamiento de vías periferia D.M. Palmarejo V															
03					Construcción de Instalaciones Deportivas															
04					Reparación de Instalaciones Deportivas															
05					Construcción Instalaciones Recreativas															
		0051			Construcción de parque central Palmarejo Villa Linda															
06					Reparación Instalaciones Recreativas															
07					Const. Infraestructuras Culturales, Educativas y Rel															
08					Reparación. Infraestructuras Culturales, Educativas															
09					Construcción Infraestructuras de Salud															
10					Reparación Infraestructuras de Salud															
11					Construcción Instalación de Infraestructuras Urbani															
12					Reparación Infraestructuras Urbanísticas															
13					Construcción Edificaciones Municipales															
14					Reparación Edificaciones Municipales															
15					Construcción en Cementerios															
16					Reparación en Cementerios															
17					Construcción Instalaciones Productivas															
18					Reparación, Acondicionamiento de Instalaciones Pr															
19					Construcción de Viviendas															
20					Reparación de Viviendas															

